



# Journée nationale des PAEJ


mercredi 9 octobre 2024



*Ministère des Solidarités*  
*14 avenue Duquesne, 75007 Paris*



# Programme



**8h30 :** *Accueil café*

**9h15 - 9h45 :** Ouverture

- Marc Leray, Président de l'ANPAEJ

**9h45 - 11h00 :** Table ronde  
« L'agrément des PAEJ, et après ? »


Le référentiel national d'agrément et de labellisation est désormais connu, mais au-delà de cette année 2024, comment garantir la pérennité des PAEJ ? Quelle complémentarité avec les autres dispositifs à destination de la jeunesse ? Surtout : quelles sont les attentes dans les territoires ?

- Anne Rubinstein, Déléguée interministérielle à la prévention et à la lutte contre la pauvreté, DIPLP
- Gaëlle Choquer-Marchand, Directrice des politiques familiales et sociales, Cnaf
- Pauline Domingo, Sous-Directrice de l'enfance et de la famille. Service des politiques sociales et médico-sociales, DGCS
- Mickaël Pourtier, coordinateur national, ANPAEJ

*Pause*

**11h15 - 13h00 :** 1<sup>re</sup> session d'ateliers\*

- modalités d'accueil en ligne
- complémentarité entre action collective et accueil individuel



- aller-vers : quel impact sur les jeunes et sur les pratiques professionnelles ?
- mettre en place / renforcer la pluridisciplinarité des PAEJ
- s'assurer de la visibilité / clarté du PAEJ, de ses actions et de la complémentarité avec les autres acteurs
- identifier et convaincre de nouveaux financeurs
- préoccupations et problématiques émergentes concernant la jeunesse
- dépôt des projets PAEJ et attentes du référentiel

## *Déjeuner au réfectoire*

### **14h30 - 16h15 :** 2<sup>e</sup> session d'ateliers\*

Mêmes thématiques qu'en matinée.

## *Pause*

### **16h30 - 17h20 :** Plénière Quel collectif pour les PAEJ ? Les prémices d'un projet associatif

En se nourrissant des réflexions déjà partagées entre administrateurs et délégués régionaux et départementaux, les professionnels et partenaires présents seront invités à contribuer à l'élaboration du projet associatif de l'ANPAEJ, à construire dans les prochaines années.

- **Julien Perrin**, délégué régional PACA (RSSJ La Ciotat)
- **Damien Quéval**, délégué régional Hauts de France (LPI Boulogne-sur-Mer)
- **Blandine Sagot**, déléguée régionale Occitanie (EPE 34)
- **Mélinda Huber**, vice-présidente de l'ANPAEJ (ALT 67)
- **Mickaël Pourtier**, coordinateur national, ANPAEJ

### **17h20 - 17h30 :** Conclusion

- **Mélinda Huber**, vice-présidente de l'ANPAEJ

### *Organisation et circulation*

Afin d'optimiser les déplacements, garantir une durée suffisante pour les échanges, et aussi satisfaire aux demandes du Ministère, **nous vous demandons d'être très attentifs à suivre l'animateur de votre groupe** pour aller et revenir de votre salle d'atelier. Les groupes seront formés dans l'amphi, et partiront l'un après l'autre vers les salles.

Si vous avez manqué le départ de votre groupe, vous participerez à un autre atelier dont le groupe sera encore dans l'amphi. L'accès aux ateliers ne sera plus possible une fois que tous les groupes auront quitté l'amphi.

**Aucun participant n'est autorisé par le ministère à circuler seul dans les couloirs.**


### *Conseils et déroulé*

Les ateliers sont là pour permettre à chacun de s'exprimer : merci d'être à l'écoute, concis, et de vous fier au secrétaire et à l'animateur pour gérer les temps de parole et orienter les échanges.

Nous ne recommandons pas de faire un tour de table, mais d'aller directement dans le vif du sujet.

N'oubliez pas de garder un temps en fin de séance pour récapituler la teneur de l'atelier.

# De nouveaux formats d'ateliers



Cette année, nous vous proposons trois formats d'atelier qui visent à enrichir la réflexion collective mais qui se distinguent par leurs approches : le collaboratif est centré sur l'amélioration des pratiques, l'innovation participative vise à générer des idées nouvelles, et le partage d'expérience permet d'apprendre les uns des autres en valorisant les retours sur les pratiques vécues.



## Atelier collaboratif :

À partir de deux ou trois témoignages de difficultés rencontrées dans la pratique, les participants partagent des idées et des savoir-faire pour aider à trouver des pistes d'amélioration, voire des solutions concrètes en s'appuyant sur les expériences de chacun.



## Atelier d'innovation participative :

Cet atelier vise à générer des pratiques novatrices ou des initiatives adaptées à des situations nouvelles. Les participants collaborent dans l'objectif d'explorer des solutions originales à des problématiques communes.



## Atelier de partage d'expérience :

Les participants échangent sur leurs expériences vécues autour d'un sujet commun, afin d'apprendre les uns des autres et de partager des bonnes pratiques.

## 1. Modalités d'accueil en ligne



Atelier  
collaboratif

- Quelle présence en ligne ?
- Être présent en ligne nécessite-t-il des temps de formation dédiés et des compétences spécifiques ?
- Gérer son temps pour la disponibilité en ligne
- Aisance avec les nouvelles technologies

## 2. Complémentarité entre action collective et accueil individuel




Atelier  
collaboratif

- La prévention comme support pour favoriser les relations entre jeunes et sensibiliser aux missions du PAEJ.
- Favoriser l'expression du jeune et éventuellement conduire à l'accompagnement individuel.
- L'action collective pour faire connaître l'accueil individuel ?
- Les accueils individuels comme point de départ des actions collectives ?
- Les actions de prévention : une modalité d'écoute collective ?

### 3. Aller-vers : quel impact sur les jeunes et sur les pratiques professionnelles ?



Atelier  
d'innovation  
participative



- Comment les PAEJ continuent d'aller à la rencontre des publics les plus vulnérables là où ils se trouvent ?
- Quelles sont les nécessités d'adaptation de la part des professionnels à des territoires différents ?
- Les spécificités de l'aller-vers à domicile.
- Quelle est la limite d'intervention des PAEJ (quelle définition des vulnérabilités ?  
Quid des problématiques liées au manque de services : prévention spécialisée, CMP...)?

### 4. Mettre en place / renforcer la pluridisciplinarité des PAEJ



Atelier  
collaboratif

- Quelle valeur ajoutée pour les jeunes, pour les professionnels et pour les partenaires ?
- La pluridisciplinarité : l'identité des PAEJ ?
- Une dynamique du changement à soutenir et à valoriser ?
- Comment faire vivre la pluridisciplinarité dans les actions collectives ?
- Le plafonnement des ETP : obstacle à la pluridisciplinarité ?

## 5. S'assurer de la visibilité / clarté du PAEJ, de ses actions et de la complémentarité avec les autres acteurs



Atelier  
collaboratif

- Comment se faire connaître des institutions locales ?
- Quelle présence / connaissance / distinction avec les autres porteurs ?
- L'aller-vers comme technique de communication ?
- Quelle utilisation des réseaux sociaux ?
- Signalétique dans les lieux d'accueil

## 6. Identifier et convaincre de nouveaux financeurs



Atelier  
de partage  
d'expérience

- Comment identifier de potentiels nouveaux financeurs ?
- Quelle participation aux instances décisionnaires (SDSF, CTG...)
- Comment interpellier et mettre en valeur l'intérêt du PAEJ pour les publics ?
- Se regrouper / faire réseau pour peser davantage ?



## 7. Préoccupations et problématiques émergentes concernant la jeunesse



Atelier  
d'innovation  
participative

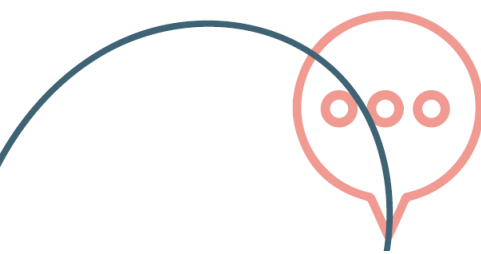
- Des nouveaux phénomènes sont-ils perceptibles sur vos territoires ?
- Comment y répondre ?  
Quels nouveaux besoins ?
- Quel impact sur les missions de relais / réorientation ? Sur le cadre d'intervention ?

## 8. Dépôt des dossiers projets PAEJ et attentes du référentiel




Atelier  
de partage  
d'expérience

- Financement des ETP
- Réalisation du diagnostic territorial
- Dossier de demande d'agrément
- Suivi / évaluation Caf



Des synthèses des ateliers seront mises par écrit et communiquées ultérieurement.

## Se repérer



Voir le plan page suivante.



**Les personnes ressources et les animateurs des ateliers sont là pour vous guider !**

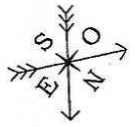
Entrée, café d'accueil et vestiaire :  
devant l'amphi Pierre Laroque (*rdc*)

Sessions en plénière :  
amphi Pierre Laroque

Ateliers :  
dans les salles suivantes :

- *Rdc* : 0304 R, 0318 R
- *Niveau -1* : -1051 R, -1053 R, -1061 R, -1113 R, -1320 CR, -1401 R
- *Niveau 4* : 4275 R

Déjeuner :  
au réfectoire (*-1*)



Avenue de Ségur

Avenue Duquesne

Place de Fontenoy

**G**  
Ascenseur & Escalier

**E**  
Escalier seul

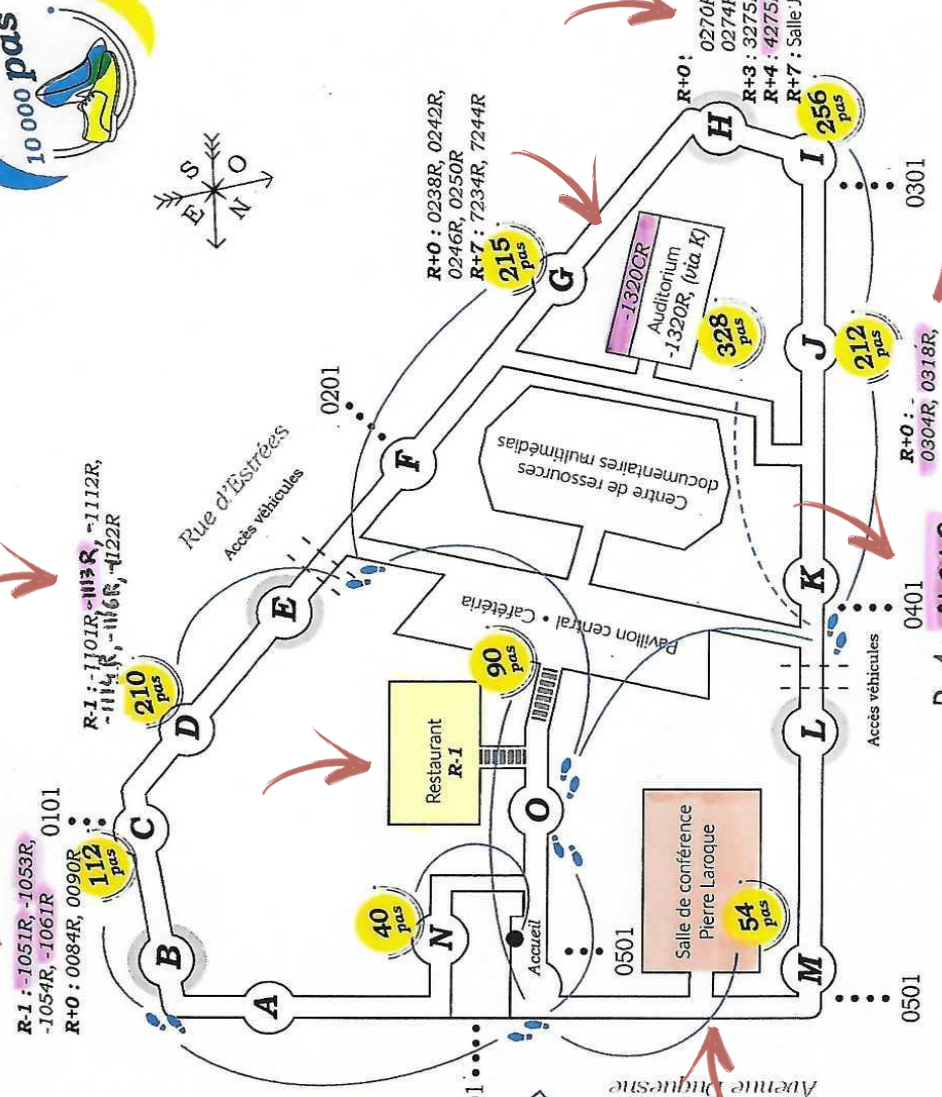
Escalator

R+ / R-  
Etagé

0101  
N° de Bureau

90 pas  
Nombres de pas, depuis l'accueil

Accès principal  
du ministère  
14 av. Duquesne



Merci aux **professionnels** et aux **bénévoles**  
de tous les territoires qui ont pris part  
à la préparation de cette journée,  
aux **intervenants**, **animateurs**, **secrétaires**  
et **personnes ressources** !

Cette journée a été rendue possible grâce à la  
bienveillance et l'implication de :



Association loi 1901

ANPAEJ  
12 Avenue du Général de Gaulle  
94300 Vincennes  
SIRET : 419 486 428 000 32

06 46 39 72 16  
[coordination-nationale@anpaej.fr](mailto:coordination-nationale@anpaej.fr)